



gemeente
Oost Gelre

Bijlagen



Staat van reserves en voorzieningen

NAAM RESERVE/VOORZIENINGEN	Boekwaarde begin dienstjaar	Mutaties										Boekwaarde einde dienstjaar	Bespaarde rente	
		Vermeerderingen					Verminderingen							
		rentebij- schrijving rechtstreeks aan de reserve	toevoeging ten laste van de exploitatie of andere reserves	ontvang en subsidies	resultaat voorgaand jaar	overige ontvan- gen van derden	ten gunste van exploitatie	resultaat voorgaand jaar	ten gunste van andere reserves	afschrij- ving ten gunste van andere reserves	rente ten gunste van investering en			aanwen- ding
<u>A. ALGEMENE RESERVES</u>														
Algemene reserve - belegd	25.407.360, 55	190.555,20	83.542,00				2.138.787,00					190.555, 20	23.352.115, 56	190.555, 20
Achtergestelde lening Vitens	83.542,00	476,19							83.542,0 0			476,19	0,00	952,38
Algemene reserve - vrij besteedbaar	5.251.487,9 8	39.386,16	129.539,62		985.708, 00		1.231.453,84	727.841, 00			88.054,01		4.358.772,9 1	
Sub-totaal A	30.742.390, 53	230.417,55	213.081,62	0,00	985.708, 00	0,00	3.370.240,84	727.841, 00	83.542,0 0	0,00	88.054,01	191.031, 39	27.710.888, 46	191.507, 58
<u>B2. BESTEMMINGRESER- VES</u> Overige														

Groot onderhoud gebouwen	2.473.570,68	18.551,78	355.673,53								37.131,48	9.275,89	2.801.388,62	9.275,89
Reserve huisvesting onderwijs	2.958.545,90	22.189,09									111.675,38	11.094,55	2.857.965,06	11.094,55
Reserve monumenten	93.376,07	700,32										350,16	93.726,23	350,16
Reserve grondexploitatie	520.800,19	3.906,00										1.953,00	522.753,19	1.953,00
Reserve Projectenbureau	295.945,45	2.219,59										1.109,80	297.055,24	1.109,80
Reserve sociaal domein	820.268,57	6.152,01		541.440,00			205.993,42					3.076,01	1.158.791,15	3.076,01
Reserve riolering	1.509.104,59	11.318,28							434.999,00			5.659,14	1.079.764,73	5.659,14
Reserve sloopfonds	205.045,17	1.537,84										768,92	205.814,09	768,92
Reserve Stimuleringsregeling goedkope woningbouw	248.652,52	1.864,89										932,45	249.584,96	932,45
Reserve energietransitie	2.121.733,44	15.913,00					250.150,32		129.539,62			7.956,50	1.750.000,00	7.956,50
Reserve Versterking lokale economie	400.000,00	3.000,00					1.100,00					1.500,00	400.400,00	1.500,00
Reserve Frictiekosten	1.100.000,00	8.250,00					100.000,00					4.125,00	1.004.125,00	4.125,00
Sub-totaal B2	12.747.042,58	95.602,80	355.673,53	541.440,00	0,00	0,00	557.243,74	0,00	564.538,62	0,00	148.806,86	47.801,42	12.421.368,27	47.801,42
C1. VOORZIENINGEN														
<u>Verplichtingen, risico's en verliezen</u>														
Voorziening wethouders pensioenen	4.530.613,00						485.041,00						4.045.572,00	
Voorziening riolering	7.589.250,89		434.999,00				974.270,23						7.049.979,66	
Sub-totaal C1	12.119.863,89	0,00	434.999,00	0,00	0,00	0,00	1.459.311,23	0,00	0,00	0,00		0,00	11.095.551,66	
C2. VOORZIENINGEN														

Derden bekleemde gelden														
												0,00	0,00	
Sub-totaal C2	0,00	0,00	0,00	0,00	0,00	0,00	0,00	0,00	0,00	0,00	0,00	0,00	0,00	
Algeheel totaal	55.609.297, 00	326.020,35	1.003.754,1 5	541.440, 00	985.708, 00	0,00	5.386.795,81	727.841, 00	648.080, 62	0,00	236.860,87	238.832, 81	51.227.808, 39	239.309, 00

Toelichting reserves

Algemene reserve

Omschrijving	Bedrag in €	Toelichting
Belegde algemene reserve	23.352.115	<p>Het in standhouden van eigen vermogen waarvan de bespaarde rente permanent dient als algemeen dekkingsmiddel voor de exploitatie van baten en lasten. Over de hoogte van deze reserve zal de raad moeten besluiten. De bespaarde rente van deze geblokkeerde reserve wordt ten gunste van de exploitatie gebracht. Als zodanig zijn ze een permanent dekkingsmiddel voor de jaarlijkse begroting.</p> <p>Opbrengsten van verkopen van grond niet zijnde grondexploitatie zullen aan deze reserve worden toegevoegd zodat met de renteopbrengst het verval van pacht opbrengsten e.d. gecompenseerd worden.</p>
Vrije algemene reserve	4.358.773	<p>Deze reserve dient als buffer voor niet voorzienbare risico's en tegenvallers. De renteopbrengst wordt volledig aan de reserve toegevoegd. Daarnaast worden rekeningoverschotten aan deze reserve toegevoegd en bepaalde incidentele lasten ten laste van deze reserve gedekt.</p>
Totale algemene reserves	27.710.888	

Bestemmingsreserves

Omschrijving	Bedrag in €	Toelichting
Reserve groot onderhoud gebouwen	2.801.389	<p>Deze reserve wordt gevoed op basis van het jaarlijkse onderhoudsplan. De lasten voortvloeiend uit investeringen en aanpassingen aan deze gebouwen verlopen via deze reserve. De jaarlijkse evaluatie van het onderhoudsplan leidt tot aanpassing van de noodzakelijke hoogte van deze reserve. Een te hoge c.q. te lage reserve wordt verrekend met de vrije algemene reserve.</p> <p>Deze reserve is mede ingesteld ten behoeve de sporthal Den Elshof te Groenlo en zwembad Meekenesch te Lichtenvoorde.</p>
Reserve projectenbureau	297.056	<p>Deze reserve is ingesteld ter egalisatie van de kosten van het projectenbureau.</p>

Omschrijving	Bedrag in €	Toelichting
Reserve huisvesting onderwijs	2.857.965	Deze reserve is ingesteld ter egalisatie van de lasten van onderwijshuisvesting en voor de bekostiging van eenmalige uitgaven in het kader van de onderwijshuisvesting.
Reserve monumenten	93.726	Deze reserve is ingesteld voor de financiering van eenmalige uitgaven voor gemeentelijke monumenten en wordt ook gebruikt ter dekking om een evenwichtige lastenontwikkeling van het gemeentelijk monumentenbeleid.
Reserve grondexploitatie	522.753	Deze reserve is tot een maximum van € 2 miljoen ingesteld ter dekking van de risico's die de grondexploitatie met zich meebrengt.
Reserve sociaal domein	1.158.791	Deze reserve is ingesteld om tegenvallen uit het sociaal domein op te kunnen vangen.
Reserve riolering	1.048.110	Deze reserve is ingesteld om toekomstige tariefstijgingen voor het riool op te kunnen vangen.
Reserve sloopfonds	205.814	Deze reserve is ingesteld bij de resultaatbestemming van 2015 om verouderde en leegstaande woningen te vervangen door duurzame nieuwe woningen.
Reserve Stimuleringsregeling goedkope woningbouw	249.585	Deze reserve is ingesteld om initiatieven voor woningbouw te kunnen financieren.
Reserve energietransitie	1.750.000	Deze reserve is ingesteld om de energietransitie te kunnen financieren.
Reserve versterking lokale economie	400.400	Deze reserve is ingesteld om de economie te blijven versterken door projecten te ondersteunen die een bijdrage leveren aan de economische ontwikkeling van Oost Gelre in brede zin.
Reserve frictiekosten	1.004.125	Deze reserve is ingesteld voor het mogelijk wegvallen van de extra middelen voor de jeugdzorg na 2021 en het mogelijk niet of deels halen van de voorgestelde maatregelen uit het dekkingsplan in de begroting 2020.
Totaal bestemmingsreserves	12.389.714	

Omschrijving	Bedrag in €	Toelichting
TOTAAL VAN DE RESERVES	40.100.602	

Verdelingsprincipe taakvelden per programma

Taakvelden gemeenten	Programma
0. Bestuur en ondersteuning	
0.1 Bestuur	4
0.2 Burgerzaken	4
0.3 Beheer overige gebouwen en gronden	4
0.4 Overhead	afzonderlijk
0.5 Treasury	algemene dekkingsmiddelen
0.61 OZB woningen	algemene dekkingsmiddelen
0.62 OZB niet-woningen	algemene dekkingsmiddelen
0.63 Parkeerbelasting	niet van toepassing
0.64 Belastingen overig	algemene dekkingsmiddelen
0.7 Algemene uitkering en overige uitkeringen gemeentefonds	algemene dekkingsmiddelen
0.8 Overige baten en lasten	4
0.9 Vennootschapsbelasting (VpB)	afzonderlijk
0.10 Mutaties reserves	afzonderlijk

0.11 Resultaat van de rekening van baten en lasten	afzonderlijk
1. Veiligheid	
1.1 Crisisbeheersing en brandweer	4
1.2 Openbare orde en veiligheid	4
2. Verkeer, vervoer en waterstaat	
2.1 Verkeer en vervoer	1
2.2 Parkeren	niet van toepassing
2.3 Recreatieve havens	niet van toepassing
2.4 Economische havens en waterwegen	niet van toepassing
2.5 Openbaar vervoer	niet van toepassing
3. Economie	
3.1 Economische ontwikkeling	3
3.2 Fysieke bedrijfsinfrastructuur	3
3.3 Bedrijvenloket en bedrijfsregelingen	3
3.4 Economische promotie	3
4. Onderwijs	

4.1 Openbaar basisonderwijs	n.v.t.
4.2 Onderwijshuisvesting	2
4.3 Onderwijsbeleid en leerlingzaken	2
5. Sport, cultuur en recreatie	
5.1 Sportbeleid en activering	2
5.2 Sportaccommodaties	2
5.3 Cultuurpresentatie, cultuurproductie en cultuurparticipatie	2
5.4 Musea	2
5.5 Cultureel erfgoed	1
5.6 Media	2
5.7 Openbaar groen en (openlucht) recreatie	1

Taakvelden gemeenten	Programma
6. Sociaal domein	
6.1 Samenkracht en burgerparticipatie	2
6.2 Wijkteams	2
6.3 Inkomensregelingen	2
6.4 Begeleide participatie	2
6.5 Arbeidsparticipatie	2

6.6 Maatwerkvoorzieningen (Wmo)	2
6.71 Maatwerkdienstverlening 18+	2
6.72 Maatwerkdienstverlening 18-	2
6.81 Geëscaleerde zorg 18+	2
6.82 Geëscaleerde zorg 18-	2
7. Volksgezondheid en milieu	
7.1 Volksgezondheid	2
7.2 Riolering	1
7.3 Afval	1
7.4 Milieubeheer	1
7.5 Begraafplaatsen en crematoria	4
8. Volkshuisvesting, ruimtelijke ordening en stedelijke vernieuwing	
8.1 Ruimtelijke Ordening	1
8.2 Grondexploitatie (niet-bedrijven terreinen)	3
8.3 Wonen en bouwen	1

SISA

SiSa bijlage verantwoordingsinformatie 2021 op grond van artikel 3 van de Regeling informatieverstrekking sisa - d.d. 1-3-2022							
Verstrekker	Uitkering code	Specifieke uitkering	Indicator	Indicator	Indicator	Indicator	Indicator

		Juridische grondslag						
		Ontvanger						
JenV	A7	Regeling specifieke uitkering tijdelijke ondersteuning toezicht en handhaving Gemeenten	Besteding (jaar T-1, 15-31 december 2020)	Besteding (jaar T, 1 januari-30 september 2021)	Project afgerond in (jaar T)? (Ja/Nee)	Besteding (jaar T) (gedeeltelijk) verantwoord o.b.v. voorlopige toekenningen? (Ja/Nee)	Eventuele toelichting als bij de vorige indicator "nee" is ingevuld	
			Aard controle R Indicator: A7/01	Aard controle R Indicator: A7/02	Aard controle n.v.t. Indicator: A7/03	Aard controle n.v.t. Indicator: A7/04	Aard controle n.v.t. Indicator: A7/05	
			€ 7.035	€ 106.332	Ja	Ja	Nvt	
JenV	A12B	Incidentele bijdrage ondersteuning naleving controle op coronatoegangsbe wijzen Veiligheidsregio's	Naam veiligheidsregio	Besteding (jaar T)	Besteding volgens besluit van de veiligheidsregio uitgevoerd (Ja/nee)	Cumulatieve besteding (t/m jaar T)	Eindverantwoording (Ja/Nee)	
			Aard controle n.v.t. Indicator: A12B/01	Aard controle R Indicator: A12B/02	Aard controle n.v.t. Indicator: A12B/03	Aard controle n.v.t. Indicator: A12B/04	Aard controle n.v.t. Indicator: A12B/05	
			Veiligheidsregio Noord- en Oost-Gelderland	€ 73.449	Ja	€ 73.449	Ja	
FIN	B2	Regeling specifieke uitkering gemeentelijke hulp gedupeerden toeslagenproblematiek Gemeenten	Besteding (T-1) - betreft nog niet verantwoorde bedragen over 2020	Aantal (potentieel) gedupeerden (als gemeld door Uitvoeringsorganisatie Herstel Toeslagen aan de gemeente) (jaar T)	Cumulatief aantal (potentieel) gedupeerden (als gemeld door Uitvoeringsorganisatie Herstel Toeslagen aan de gemeente) (t/m jaar T)	Besteding (jaar T) werkelijke kosten van onderdeel c (artikel 3)	Cumulatieve besteding (t/m jaar T) werkelijke kosten van onderdelen c (artikel 3)	
			Aard controle R Indicator: B2/01	Aard controle R Indicator: B2/02	Aard controle R Indicator: B2/03	Aard controle R Indicator: B2/04	Aard controle n.v.t. Indicator: B2/05	
			€ 0	20	25	€ 9.500	€ 9.500	
			Normbedragen voor a, b en d (Ja/Nee) (vanaf 2021) Nee: reeks 1 / Ja: reeks 2	Normbedrag voor e (Ja/Nee) (vanaf 2021) Nee: indicator B2/13 en B2/14 / Ja: indicator B2/21 en B2/22	Eindverantwoording (Ja/Nee)			
			Aard controle n.v.t.	Aard controle n.v.t.	Aard controle n.v.t.			

		<i>Indicator: B2/06</i>		<i>Indicator: B2/07</i>		<i>Indicator: B2/08</i>					
		Ja		Ja		Nee					
		Reeks 1 Aantal uitgewerkte plannen van aanpakken (jaar T)		Reeks 1 Cumulatief aantal uitgewerkte plannen van aanpakken (t/m jaar T)		Reeks 1 Besteding (jaar T) werkelijke kosten van onderdeel a, b en d (artikel 3)		Reeks 1 Cumulatieve besteding (t/m jaar T) werkelijke kosten van onderdelen a, b en d (artikel 3)			
		Keuze werkelijke kosten		Keuze werkelijke kosten		Keuze werkelijke kosten		Keuze werkelijke kosten			
		<i>Aard controle D2</i>		<i>Aard controle n.v.t.</i>		<i>Aard controle R</i>		<i>Aard controle n.v.t.</i>			
		<i>Indicator: B2/09</i>		<i>Indicator: B2/10</i>		<i>Indicator: B2/11</i>		<i>Indicator: B2/12</i>			
		0		0		€ 0		€ 0			
		Besteding (jaar T) werkelijke kosten van onderdeel e (artikel 3)		Cumulatieve besteding (t/m jaar T) werkelijke kosten van onderdelen e (artikel 3)							
		Keuze werkelijke kosten		Keuze werkelijke kosten							
		<i>Aard controle R</i>		<i>Aard controle n.v.t.</i>							
		<i>Indicator: B2/13</i>		<i>Indicator: B2/14</i>							
		€ 0		€ 0							
		Reeks 2 Normbedrag onderdeel a x aantal (potentieel) gedupeerden		Reeks 2 Normbedrag onderdeel a x aantal (potentieel) gedupeerden cumulatief (t/m jaar T)		Reeks 2 Normbedrag onderdeel b x aantal plannen van aanpak		Reeks 2 Normbedrag onderdeel b x aantal plannen van aanpak (t/m jaar T)		Reeks 2 Normbedrag onderdeel d x aantal nazorgtrajecten	
		Keuze normbedragen		Keuze normbedragen		Keuze normbedragen		Keuze normbedragen		Keuze normbedragen	
		<i>Aard controle R</i>		<i>Aard controle n.v.t.</i>		<i>Aard controle R</i>		<i>Aard controle n.v.t.</i>		<i>Aard controle R</i>	
		<i>Indicator: B2/15</i>		<i>Indicator: B2/16</i>		<i>Indicator: B2/17</i>		<i>Indicator: B2/18</i>		<i>Indicator: B2/19</i>	
		€ 9.500		€ 9.500		€ 0		€ 0		€ 0	
		Normbedrag onderdeel e (afhankelijk van aantal (potentieel) gedupeerde), indien nog niet eerder opgegeven (jaar T)		Normbedrag onderdeel e (afhankelijk van aantal (potentieel) gedupeerde), indien nog niet eerder opgegeven (t/m jaar T)							
		Keuze normbedragen		Keuze normbedragen							
		<i>Aard controle R</i>		<i>Aard controle n.v.t.</i>							
		<i>Indicator: B2/21</i>		<i>Indicator: B2/22</i>							
		€ 0		€ 0							
BZK	C43	Regeling reductie energiegebruik woningen	Beschikingsnummer/naam	Besteding (jaar T)	Cumulatieve besteding (t/m jaar T)	Aantal bereikte woningen	Toelichting	Eindverantwoording (Ja/Nee)			

		Gemeenten	<i>Aard controle n.v.t.</i> Indicator: C43/01	<i>Aard controle R</i> Indicator: C43/02	<i>Aard controle n.v.t.</i> Indicator: C43/03	<i>Aard controle n.v.t.</i> Indicator: C43/04	<i>Aard controle n.v.t.</i> Indicator: C43/05	<i>Aard controle n.v.t.</i> Indicator: C43/06
			RREW2020-00450782	€ 8.416	€ 8.416	0	nvt	Nee
BZK	C62	Specifieke uitkering aan gemeenten voor de bekostiging van de kwijtschelding van gemeentelijke belastingen van gedupeerden door de toeslagenaffaire	Aantal gedupeerden (artikel 1, lid 2)	Berekening bedrag uitvoeringskosten	Gederfde opbrengsten (jaar T) die voortvloeien uit het kwijtschelden van gemeentelijke belastingen	Eindverantwoording (Ja/Nee)		
			<i>Aard controle R</i> Indicator: C62/01	<i>Aard controle R</i> Indicator: C62/02	<i>Aard controle R</i> Indicator: C62/03	<i>Aard controle n.v.t.</i> Indicator: C62/04		
			0	€ 0	€ 0	Ja		
OCW	D8	Onderwijsachterstandenbeleid 2019-2022 (OAB)	Besteding (jaar T) aan voorzieningen voor voorschoolse educatie die voldoen aan de wettelijke kwaliteitseisen (conform artikel 166, eerste lid WPO)	Besteding (jaar T) aan overige activiteiten (naast VVE) voor leerlingen met een grote achterstand in de Nederlandse taal (conform artikel 165 WPO)	Besteding (jaar T) aan afspraken over voor- en voerschoolse educatie met bevoegde gezagsorganen van scholen, houders van kindcentra en peuterspeelzalen (conform artikel 167 WPO)	Opgebouwde reserve ultimo (jaar T-1)		
		Gemeenten	<i>Aard controle R</i> Indicator: D8/01	<i>Aard controle R</i> Indicator: D8/02	<i>Aard controle R</i> Indicator: D8/03	<i>Aard controle R</i> Indicator: D8/04		
			€ 135.988	€ 0	€ 0	€ 186.810		
			Hieronder per regel één gemeente(code) selecteren en in de kolommen ernaast de verantwoordingsinformatie voor die gemeente invullen	Aan andere gemeenten (in jaar T) overgeboekte middelen (lasten) uit de specifieke uitkering onderwijsachterstandenbeleid	Hieronder per regel één gemeente(code) selecteren en in de kolommen ernaast de verantwoordingsinformatie voor die gemeente invullen	Aan andere gemeenten (in jaar T) overgeboekte middelen (baten) uit de specifieke uitkering onderwijsachterstandenbeleid		
			<i>Aard controle n.v.t.</i> Indicator: D8/05	<i>Aard controle R</i> Indicator: D8/06	<i>Aard controle n.v.t.</i> Indicator: D8/07	<i>Aard controle R</i> Indicator: D8/08		
		1	061586 Gemeente Oost Gelre	€ 0	061586 Gemeente Oost Gelre	€ 0		

OCW	D14	Regeling specifieke uitkering inhalen COVID-19 gerelateerde onderwijsvertragingen	Besteding (jaar T) maatregelen artikel 3, lid 2, a t/m e samen opgeteld	Besteding (jaar T) voor tijdelijke extra huur van bestaande huisvesting indien deze extra huisvesting nodig is voor de uitvoering van maatregelen die scholen of gemeenten in het kader van het Nationaal Programma Onderwijs nemen	Besteding (jaar T) voor ambtelijke capaciteit van de gemeente of inkoop van expertise voor de uitvoering van het Nationaal Programma Onderwijs	Opgebouwde reserve ultimo (jaar T-1)	
			<i>Aard controle R</i> <i>Indicator: D14/01</i>	<i>Aard controle R</i> <i>Indicator: D14/02</i>	<i>Aard controle R</i> <i>Indicator: D14/03</i>	<i>Aard controle R</i> <i>Indicator: D14/04</i>	
			€ 13.010	€ 0	€ 0	€ 0	
			Hieronder per regel één gemeente(code) selecteren en in de kolommen ernaast de verantwoordingsinformatie voor die gemeente invullen	Aan andere gemeenten (in jaar T) overgeboekte middelen (lasten) uit de specifieke uitkering gemeenten t.b.v. het Nationaal Programma Onderwijs	Hieronder per regel één gemeente(code) selecteren en in de kolommen ernaast de verantwoordingsinformatie voor die gemeente invullen	Van andere gemeenten (in jaar T) overgeboekte middelen (baten) uit de specifieke uitkering gemeenten t.b.v. het Nationaal Programma Onderwijs	
	<i>Aard controle n.v.t.</i> <i>Indicator: D14/05</i>	<i>Aard controle R</i> <i>Indicator: D14/06</i>	<i>Aard controle n.v.t.</i> <i>Indicator: D14/07</i>	<i>Aard controle R</i> <i>Indicator: D14/08</i>			
	1 061586 Gemeente Oost Gelre	€ 0	061586 Gemeente Oost Gelre	€ 0			
IenW	E20	Regeling stimuleringsmaatregelen 2020-2021 Provincies en Gemeenten	Besteding (jaar T)	Cumulatieve besteding (t/m jaar T)	Cumulatieve cofinanciering (t/m jaar T)	Project afgerond (alle maatregelen) in (jaar T) (Ja/Nee)	
			<i>Aard controle R</i> <i>Indicator: E20/01</i>	<i>Aard controle n.v.t.</i> <i>Indicator: E20/02</i>	<i>Aard controle R</i> <i>Indicator: E20/03</i>	<i>Aard controle n.v.t.</i> <i>Indicator: E20/04</i>	
			€ 125.627	€ 125.627	€ 62.814	Nee	
	Naam/nummer per maatregel	Per maatregel, maatregel afgerond in (jaar T)? (Ja/Nee)	De hoeveelheid opgeleverde verkeersveiligheidsmaatregelen per type maatregel (stuks, meters)	Eventuele toelichting, mits noodzakelijk			
	<i>Aard controle n.v.t.</i>	<i>Aard controle n.v.t.</i>	<i>Aard controle n.v.t.</i>	<i>Aard controle n.v.t.</i>			

			Indicator: E20/05	Indicator: E20/06	Indicator: E20/07	Indicator: E20/08		
			1 103 Saneren van verticale stoepranden en hoogteverschillen tussen verharding en berm aantal in meters	Ja	210	Nvt		
			2 105 Verbreden van fietspaden aantal in meters	Nee	25	Nvt		
			3 106 Aanleg van een drempel op fietskruispunt gebiedsontsluitingsweg / erftoegangsweg aantal in st	Ja	1	Nvt		
			4 107 Aanleg van een vrijliggend fiets-/bromfietspad op een 50 km/uur weg of een 80 km/uur weg aantal in meters	Ja	140	Nvt		
			5 119 Aanleg van een fietsoversteek (middeneiland), alleen bij een kruispunt aantal in st	Ja	1	Nvt		
EZK	F9	Regeling specifieke uitkering Extern Advies Warmtetransitie	Projectnaam/nummer	Besteding (jaar T) ten laste van Rijksmiddelen	Cumulatieve besteding ten laste van Rijksmiddelen (t/m jaar T) Deze indicator is bedoeld voor de tussentijdse afstemming van de juistheid en volledigheid van de verantwoordings informatie	Project afgerond in (jaar T)? (Ja/Nee)	Toelichting	
			<i>Aard controle R</i>	<i>Aard controle R</i>	<i>Aard controle n.v.t.</i>	<i>Aard controle n.v.t.</i>	<i>Aard controle n.v.t.</i>	
			<i>Indicator: F9/01</i>	<i>Indicator: F9/02</i>	<i>Indicator: F9/03</i>	<i>Indicator: F9/04</i>	<i>Indicator: F9/05</i>	
			1 Warmtetransitie	€ 14.285	€ 20.660	Ja	Nvt	
			Eindverantwoording (Ja/Nee)					
			<i>Aard controle n.v.t.</i>					
			<i>Indicator: F9/06</i>					
			Ja					
SZW	G2	Gebundelde uitkering op grond van artikel 69	Besteding (jaar T) algemene bijstand	Baten (jaar T) algemene bijstand (exclusief Rijk)	Besteding (jaar T) IOAW	Baten (jaar T) IOAW (exclusief Rijk)	Besteding (jaar T) IOAZ	Baten (jaar T) IOAZ

		Participatiewet gemeentedeel 2021	Gemeente I.1 Participatiewet (PW)	Gemeente I.1 Participatiewet (PW)	Gemeente I.2 Wet inkomensvoorziening oudere en gedeeltelijk arbeidsongeschikte werkloze werknemers (IOAW)	Gemeente I.2 Wet inkomensvoorziening oudere en gedeeltelijk arbeidsongeschikte werkloze werknemers (IOAW)	Gemeente I.3 Wet inkomensvoorziening oudere en gedeeltelijk arbeidsongeschikte gewezen zelfstandigen (IOAZ)	(exclusief Rijk) Gemeente I.3 Wet inkomensvoorziening oudere en gedeeltelijk arbeidsongeschikte gewezen zelfstandigen (IOAZ)
		Alle gemeenten verantwoord voor hier het gemeentedeel over (jaar T), ongeacht of de gemeente in (jaar T) geen, enkele of alle taken heeft uitbesteed aan een Openbaar lichaam opgericht op grond van de Wgr	<i>Aard controle R</i> <i>Indicator: G2/01</i>	<i>Aard controle R</i> <i>Indicator: G2/02</i>	<i>Aard controle R</i> <i>Indicator: G2/03</i>	<i>Aard controle R</i> <i>Indicator: G2/04</i>	<i>Aard controle R</i> <i>Indicator: G2/05</i>	<i>Aard controle R</i> <i>Indicator: G2/06</i>
			€ 0	€ 0	€ 0	€ 0	€ 0	€ 0
			Besteding (jaar T) Bbz 2004 levensonderhoud	Baten (jaar T) Bbz 2004 levensonderhoud	Baten (jaar T) WWIK (exclusief Rijk)	Besteding (jaar T) Loonkostensubsidie o.g.v. art. 10d Participatiewet	Baten (jaar T) Loonkostensubsidie o.g.v. art. 10d Participatiewet (excl. Rijk)	Gederfde baten die voortvloeien uit kwijtschelden schulden gebundelde uitkering Participatiewet in (jaar T)
			Gemeente I.4 Besluit bijstandverlening zelfstandigen 2004 (levensonderhoud) (Bbz 2004)	Gemeente I.4 Besluit bijstandverlening zelfstandigen 2004 (levensonderhoud) (Bbz 2004)	Gemeente I.6 Wet werk en inkomen kunstenaars (WWIK)	Gemeente I.7 Participatiewet (PW)	Gemeente I.7 Participatiewet (PW)	Gemeente Participatiewet (PW)
			<i>Aard controle R</i> <i>Indicator: G2/07</i>	<i>Aard controle R</i> <i>Indicator: G2/08</i>	<i>Aard controle R</i> <i>Indicator: G2/09</i>	<i>Aard controle R</i> <i>Indicator: G2/10</i>	<i>Aard controle R</i> <i>Indicator: G2/11</i>	<i>Aard controle R</i> <i>Indicator: G2/12</i>
			€ 0	€ 0	€ 0	€ 0	€ 0	€ 0
			Mutaties (dotaties en vrijval) voorziening dubieuze debiteuren als gevolg van kwijtschelden schulden gebundelde uitkering Participatiewet (jaar T)	Volledig zelfstandige uitvoering (Ja/Nee)				
			Gemeente Participatiewet (PW)					
			<i>Aard controle D2</i> <i>Indicator: G2/13</i>	<i>Aard controle n.v.t.</i> <i>Indicator: G2/14</i>				
			€ 0	Nee				
SZW	G2A	Gebundelde uitkering op grond van artikel 69 Participatiewet tot 2020	Hieronder per regel één gemeente(code) uit (jaar T-1) selecteren en in de kolommen	Besteding (jaar T-1) algemene bijstand	Baten (jaar T-1) algemene bijstand (exclusief Rijk)	Besteding (jaar T-1) IOAW	Baten (jaar T-1) IOAW (exclusief Rijk)	Besteding (jaar T-1) IOAZ

			ernaast de verantwoordingsinformatie voor die gemeente invullen	Inclusief geldstroom naar openbaar lichaam	Inclusief geldstroom naar openbaar lichaam	Inclusief geldstroom naar openbaar lichaam	Inclusief geldstroom naar openbaar lichaam	Inclusief geldstroom naar openbaar lichaam
		Gemeenten die uitvoering in (jaar T-1) geheel of gedeeltelijk hebben uitbesteed aan een Openbaar lichaam o.g.v. Wgr verantwoorden hier het totaal (jaar T-1) (Dus: deel Openbaar lichaam uit SiSa (jaar T-1) regeling G2B + deel gemeente uit (jaar T-1) regeling G2A)		I.1 Participatiewet (PW)	I.1 Participatiewet (PW)	I.2 Wet inkomensvoorziening oudere en gedeeltelijk arbeidsongeschikte werkloze werknemers (IOAW)	I.2 Wet inkomensvoorziening oudere en gedeeltelijk arbeidsongeschikte werkloze werknemers (IOAW)	I.3 Wet inkomensvoorziening oudere en gedeeltelijk arbeidsongeschikte gewezen zelfstandigen (IOAZ)
			Aard controle n.v.t. Indicator: G2A/01	Aard controle R Indicator: G2A/02	Aard controle R Indicator: G2A/03	Aard controle R Indicator: G2A/04	Aard controle R Indicator: G2A/05	Aard controle R Indicator: G2A/06
1	061586 Gemeente Oost Gelre		€ 3.798.181	€ 47.418	€ 169.580	€ 1.155	€ 46.724	
		Hieronder verschijnt de gemeente(code) conform de keuzes gemaakt bij indicator G2A/01	Baten (jaar T-1) IOAZ (exclusief Rijk)	Besteding (jaar T-1) Bbz 2004 levensonderhoud beginnende zelfstandigen	Baten (jaar T-1) Bbz 2004 levensonderhoud beginnende zelfstandigen	Baten (jaar T-1) WWIK (exclusief Rijk)	Besteding (jaar T-1) Loonkostensubsidie o.g.v. art. 10d Participatiewet	
		In de kolommen hiernaast de verantwoordingsinformatie voor die gemeente invullen	Inclusief geldstroom naar openbaar lichaam	Inclusief geldstroom naar openbaar lichaam	Inclusief geldstroom naar openbaar lichaam	Inclusief geldstroom naar openbaar lichaam	Inclusief geldstroom naar openbaar lichaam	
			I.3 Wet inkomensvoorziening oudere en gedeeltelijk arbeidsongeschikte gewezen zelfstandigen (IOAZ)	I.4 Besluit bijstandverlening zelfstandigen 2004 (levensonderhoud) (Bbz 2004)	I.4 Besluit bijstandverlening zelfstandigen 2004 (levensonderhoud) (Bbz 2004)	I.6 Wet werken inkomens kunstenaars (WWIK)	I.7 Participatiewet (PW)	
			Aard controle n.v.t. Indicator: G2A/07	Aard controle R Indicator: G2A/08	Aard controle R Indicator: G2A/09	Aard controle R Indicator: G2A/10	Aard controle R Indicator: G2A/11	Aard controle R Indicator: G2A/12
1	061586 Gemeente Oost Gelre		€ 0	€ 12.283	€ 1.965	€ 0	€ 289.707	
		Hieronder verschijnt de gemeente(code) conform de keuzes gemaakt bij indicator G2A/01	Baten (jaar T-1) Loonkostensubsidie o.g.v. art. 10d Participatiewet (excl. Rijk)					
		In de kolommen hiernaast de verantwoordingsinformatie voor die gemeente invullen	Inclusief geldstroom naar openbaar lichaam					

			<p>informatie voor die gemeente invullen</p> <p>Aard controle n.v.t. Indicator: G2A/13</p>	<p>I.7 Participatiewet (PW) Aard controle R Indicator: G2A/14</p>					
			1061586 Gemeente Oost Gelre	€ 0					
SZW	G3	<p>Besluit bijstandverlening zelfstandigen 2004 (exclusief levensonderhoud beginnende zelfstandigen)_gemeentedeel 2021</p> <p>Besluit bijstandverlening zelfstandigen (Bbz) 2004</p> <p>Alle gemeenten verantwoord voor het gemeentedeel over (jaar T), ongeacht of de gemeente in (jaar T) geen, enkele of alle taken heeft uitbesteed aan een Openbaar lichaam opgericht op grond van de Wgr.</p>	Besteding (jaar T) kapitaalverstrekking	Baten (jaar T) kapitaalverstreking (exclusief Rijk)	Baten vanwege vóór 1 januari 2020 verstrekt kapitaal (exclusief Rijk)	Besteding (jaar T) Bob	Baten (jaar T) Bob (exclusief Rijk)	Besteding (jaar T) onderzoeks kosten artikel 52, eerste lid, onderdeel b, Bbz 2004 (Bob)	
			Aard controle R Indicator: G3/01	Aard controle R Indicator: G3/02	Aard controle R Indicator: G3/03	Aard controle R Indicator: G3/04	Aard controle R Indicator: G3/05	Aard controle R Indicator: G3/06	
			€ 0	€ 0	€ 0	€ 0	€ 0	€ 0	
			BBZ vóór 2020 – levensonderhoud (exclusief BOB)	BBZ vóór 2020 – kapitaalverstreking (exclusief BOB)	BBZ vóór 2020 – levensonderhoud en kapitaalverstrekingen (BOB)	BBZ vanaf 2020 – kapitaalverstreking	Volledig zelfstandige uitvoering (Ja/Nee)		
Gederfde baten die voortvloeien uit kwijtschelden schulden levensonderhoud BBZ in (jaar T) (exclusief BOB)	Gederfde baten die voortvloeien uit kwijtschelden van achterstallige betalingen kapitaalverstrekingen BBZ in (jaar T) (exclusief BOB)	Gederfde baten die voortvloeien uit kwijtschelden schulden levensonderhoud BBZ en achterstallige betalingen kapitaalverstrekingen BOB in (jaar T)	Gederfde baten die voortvloeien uit kwijtschelden van achterstallige betalingen kapitaalverstrekingen BBZ in (jaar T)						
Aard controle R Indicator: G3/07	Aard controle R Indicator: G3/08	Aard controle R Indicator: G3/09	Aard controle R Indicator: G3/10	Aard controle n.v.t. Indicator: G3/11					
€ 0	€ 0	€ 0	€ 0	Nee					

SZW	G3A	Besluit bijstandsverlening zelfstandigen 2004 (exclusief levensonderhoud beginnende zelfstandigen)_tot aal 2020 Besluit bijstandverlening zelfstandigen (Bbz) 2004 Gemeenten die uitvoering in (jaar T- 1) geheel of gedeeltelijk hebben uitbesteed aan een Openbaar lichaam o.g.v. Wgr verantwoorden hier het totaal (jaar T-1). (Dus: deel Openbaar lichaam uit SiSa (jaar T-1) regeling G3B + deel gemeente uit (jaar T-1) regeling G3)	Hieronder per regel één gemeente(code) uit (jaar T-1) selecteren en in de kolommen ernaast de verantwoordingsi nformatie voor die gemeente invullen	Besteding (jaar T- 1) kapitaalverstrekk ing	Baten (jaar T-1) kapitaalverstrekk ing (exclusief Rijk)	Baten (jaar T-1) vanwege vóór 1 januari 2020 verstrekt kapitaal (exclusief Rijk)	Besteding (jaar T-1) Bob	Baten (jaar T-1) Bob (exclusief Rijk)
			<i>Aard controle n.v.t. Indicator: G3A/01</i>	<i>Aard controle R Indicator: G3A/02</i>	<i>Aard controle R Indicator: G3A/03</i>	<i>Aard controle R Indicator: G3A/04</i>	<i>Aard controle R Indicator: G3A/05</i>	<i>Aard controle R Indicator: G3A/06</i>
		1	061586 Gemeente Oost Gelre	€ 9.400	€ 4.889	€ 18.814	€ 0	€ 0
			Hieronder verschijnt de gemeente(code) conform de keuzes gemaakt bij G3A/01 In de kolommen hiernaast de verantwoordingsi nformatie voor die gemeente invullen	Besteding (jaar T- 1) uitvoerings- en onderzoekskosten artikel 56, eerste en tweede lid, Bbz 2004 (exclusief Bob) Inclusief geldstroom naar openbaar lichaam				
		1	061586 Gemeente Oost Gelre	€ 3.198				
SZW	G4	Tijdelijke overbruggingsreg eling zelfstandig ondernemers (Tozo) _gemeentedeel 2021 Alle gemeenten verantwoorden hier	Welke regeling betreft het?	Besteding (jaar T) levensonderhoud	Besteding (jaar T) kapitaalverstrekk ing	Baten (jaar T) levensonderhoud	Baten (jaar T) kapitaalverst rekking (aflossing)	Baten (jaar T) kapitaalverst rekking (overig)

		het gemeentedeel over Tozo (jaar T), ongeacht of de gemeente in (jaar T) geen, enkele of alle taken heeft uitbesteed aan een Openbaar lichaam opgericht op grond van de Wgr						
			<i>Aard controle n.v.t.</i> <i>Indicator: G4/01</i>	<i>Aard controle R</i> <i>Indicator: G4/02</i>	<i>Aard controle R</i> <i>Indicator: G4/03</i>	<i>Aard controle R</i> <i>Indicator: G4/04</i>	<i>Aard controle R</i> <i>Indicator: G4/05</i>	<i>Aard controle R</i> <i>Indicator: G4/06</i>
1	Tozo 1 (1 mrt tot 1 juni 2020)	€ 0	€ 0	€ 0	€ 0	€ 0	€ 0	€ 0
2	Tozo 2 (1 juni tot 1 oktober 2020)	€ 0	€ 0	€ 0	€ 0	€ 0	€ 0	€ 0
3	Tozo 3 (1 oktober 2020 tot 1 april 2021)	€ 0	€ 0	€ 0	€ 0	€ 0	€ 0	€ 0
4	Tozo 4 (geldend van 1 april 2021 tot 1 juli 2021)	€ 0	€ 0	€ 0	€ 0	€ 0	€ 0	€ 0
5	Tozo 5 (geldend van 1 juli tot 1 oktober 2021)	€ 0	€ 0	€ 0	€ 0	€ 0	€ 0	€ 0
	Kopie regeling	Aantal besluiten levensonderhoud (jaar T)	Aantal besluiten kapitaalverstreking (jaar T)	Volledig zelfstandige uitvoering (Ja/Nee)				
		<i>Aard controle n.v.t.</i> <i>Indicator: G4/07</i>	<i>Aard controle R</i> <i>Indicator: G4/08</i>	<i>Aard controle R</i> <i>Indicator: G4/09</i>	<i>Aard controle n.v.t.</i> <i>Indicator: G4/10</i>			
1	Tozo 1 (1 mrt tot 1 juni 2020)	0	0	Nee				
2	Tozo 2 (1 juni tot 1 oktober 2020)	0	0	Nee				
3	Tozo 3 (1 oktober 2020 tot 1 april 2021)	0	0	Nee				
4	Tozo 4 (geldend van 1 april 2021 tot 1 juli 2021)	0	0	Nee				
5	Tozo 5 (geldend van 1 juli tot 1 oktober 2021)	0	0	Nee				
	Levensonderhoud - Gederfde baten die voortvloeien uit kwijtschelden schulden levensonderhoud Tozo in (jaar T)	Levensonderhoud - Mutaties (dotaties en vrijval) voorziening dubieuze debiteuren (jaar T) als gevolg van kwijt te schelden schulden levensonderhoud Tozo	Kapitaalverstrekingen - Gederfde baten die voortvloeien uit kwijtschelden van achterstallige betalingen op kapitaalverstrekingen Tozo in (jaar T)					
		<i>Aard controle R</i> <i>Indicator: G4/11</i>	<i>Aard controle D2</i> <i>Indicator: G4/12</i>	<i>Aard controle R</i> <i>Indicator: G4/13</i>				

			€ 0	€ 0	€ 0			
			Kopie regeling	Besteding (jaar T) kapitaalverzekking Tozo buitenland (gemeente Maastricht)	Baten (jaar T) kapitaalverzekking Tozo buitenland (gemeente Maastricht), aflossing	Baten (jaar T) kapitaalverzekking Tozo buitenland (gemeente Maastricht), overig	Uitvoeringskosten (jaar T) uitvoering Tozo buitenland (gemeente Maastricht)	
			<i>Aard controle n.v.t. Indicator: G4/14</i>	<i>Aard controle R Indicator: G4/15</i>	<i>Aard controle R Indicator: G4/16</i>	<i>Aard controle R Indicator: G4/17</i>	<i>Aard controle R Indicator: G4/18</i>	
			1 Tozo 1 (1 mrt tot 1 juni 2020)	€ 0	€ 0	€ 0	€ 0	
			2 Tozo 2 (1 juni tot 1 oktober 2020)	€ 0	€ 0	€ 0	€ 0	
			3 Tozo 3 (1 oktober 2020 tot 1 april 2021)	€ 0	€ 0	€ 0	€ 0	
			4 Tozo 4 (geldend van 1 april 2021 tot 1 juli 2021)	€ 0	€ 0	€ 0	€ 0	
			5 Tozo 5 (geldend van 1 juli tot 1 oktober 2021)	€ 0	€ 0	€ 0	€ 0	
SZW	G4A	Tijdelijke overbruggingsregeling zelfstandig ondernemers (Tozo) _Totalen 2020	Hieronder per regel één gemeente(code) selecteren en in de kolommen ernaast de verantwoordingsinformatie voor die gemeente invullen	Welke regeling betreft het?	Besteding (jaar T-1) levensonderhoud	Besteding (jaar T-1) kapitaalverzekking	Baten (jaar T-1) levensonderhoud	Baten (jaar T-1) kapitaalverzekking (aflossing)
		Alle gemeenten verantwoordden hier het gemeentedeel over Tozo (jaar T), ongeacht of de gemeente in (jaar T) geen, enkele of alle taken heeft uitbesteed aan een Openbaar lichaam opgericht op grond van de Wgr	<i>Aard controle n.v.t. Indicator: G4A/01</i>	<i>Aard controle n.v.t. Indicator: G4A/02</i>	<i>Aard controle R Indicator: G4A/03</i>	<i>Aard controle R Indicator: G4A/04</i>	<i>Aard controle R Indicator: G4A/05</i>	<i>Aard controle R Indicator: G4A/06</i>
			1 061586 Gemeente Oost Gelre	Tozo1	€ 1.933.398	€ 318.270	€ 53.790	€ 24.633
			2 061586 Gemeente Oost Gelre	Tozo2	€ 357.349	€ 73.098	€ 6.797	€ 0
			3 061586 Gemeente Oost Gelre	Tozo3	€ 300.621	€ 9.750	€ 2.287	€ 0
			Hieronder verschijnt de gemeente(code) conform de	Hieronder verschijnt de keuze regeling (Tozo 1,2, en 3)	Baten (jaar T-1) kapitaalverzekking (overig)	Aantal besluiten levensonderhoud (jaar T-1)	Aantal besluiten kapitaalverst	Totaal bedrag vorderingen levensonder

			keuzes gemaakt bij G4A/01	conform de keuzes gemaakt bij G4B/02			rekking (jaar T-1)	houd (jaar T-1) Tozo 1 (i.v.m. verstrekte voorschotten op Tozo-aanvragen levensonderhoud welke zijn ingediend vóór 22 april 2020)
			In de kolommen hiernaast de verantwoordingsinformatie voor die gemeente invullen					
			<i>Aard controle n.v.t. Indicator: G4A/07</i>	<i>Aard controle n.v.t. Indicator: G4A/08</i>	<i>Aard controle R Indicator: G4A/09</i>	<i>Aard controle R Indicator: G4A/10</i>	<i>Aard controle R Indicator: G4A/11</i>	<i>Aard controle R Indicator: G4A/12</i>
			1 061586 Gemeente Oost Gelre	Tozo1	€ 4.221	424	36	€ 2.000
			2 061586 Gemeente Oost Gelre	Tozo2	€ 40	99	11	€ 0
			3 061586 Gemeente Oost Gelre	Tozo3	€ 24	102	4	€ 0
SZW	G12	Kwijtschelden publieke schulden SZW-domein hersteloperatie kinderopvangtoeslagaffaire_gemeentedeel	Gederfde baten die voortvloeien uit kwijtschelden schulden Bijzondere bijstand in (jaar T)	Gederfde baten die voortvloeien uit kwijtschelden schulden Wet Inburgering van 13 september 2012 in (jaar T)	Aantal gedupeerden (zoals omschreven in artikel 1 van de Regeling specifieke uitkering compensatie van de kosten die verband houden met het kwijtschelden van publieke schulden binnen het SZW-domein van de hersteloperatie kinderopvangtoeslagaffaire toeslagen)			
		Alle gemeenten verantwoorden hier het gemeentedeel (jaar T), ongeacht of de gemeente in (jaar T) geen, enkele of alle taken heeft uitbesteed aan een Openbaar lichaam opgericht op grond van de Wgr	<i>Aard controle R</i>	<i>Aard controle R</i>	<i>Aard controle n.v.t.</i>			

			Indicator: G12/01	Indicator: G12/02	Indicator: G12/03					
			€ 0	€ 0	0					
VWS	H4	Regeling specifieke uitkering stimulering sport Gemeenten	Ontvangen Rijksbijdrage (jaar T)	Totale werkelijke berekende subsidie						
			Aard controle R	Aard controle n.v.t.						
			Indicator: H4/01	Indicator: H4/02						
			€ 930.091	€ 135.349						
			Activiteiten	Totale werkelijke berekende subsidie per project (jaar T)	Werkelijke besteding voor de activiteiten inclusief btw x 17,5% (jaar T) Onroerende zaken	Werkelijke besteding voor de activiteiten inclusief btw x 17,5% (jaar T) roerende zaken	Werkelijke besteding voor de activiteiten inclusief btw x 17,5% (jaar T) overige kosten	Toelichting - Verplicht als het een activiteit betreft welke NIET in de toekenning meegenomen is		
			Aard controle n.v.t.	Aard controle R	Aard controle R	Aard controle R	Aard controle R	Aard controle n.v.t.		
			Indicator: H4/03	Indicator: H4/04	Indicator: H4/05	Indicator: H4/06	Indicator: H4/07	Indicator: H4/08		
			1	1.1 OZ Nieuwbouw	€ 35.660	€ 35.660	€ 0	€ 0	Nvt	
			2	1.2 OZ Renovatie	€ 16.215	€ 16.215	€ 0	€ 0	Nvt	
			3	1.3 OZ Onderhoud	€ 53.354	€ 53.354	€ 0	€ 0	Nvt	
4	2.1 RZ Aankoop	€ 2.485	€ 0	€ 2.485	€ 0	Nvt				
5	2.2 RZ Dienstverlening derden	€ 13.616	€ 0	€ 0	€ 13.616	Nvt				
6	2.3 RZ Beheer en exploitatie	€ 6.353	€ 0	€ 0	€ 6.353	Nvt				
7	3.1 Overige kosten	€ 7.666	€ 0	€ 0	€ 7.666	Nvt				
VWS	H8	Regeling Sportakkoord 2020-2022	Beschikingsnummer	Totaal bedrag volgens beschikking	Besteding aanstellen sportformateur (jaar T)	Besteding uitvoering sportakkoord (jaar T)	Cumulatieve besteding aanstellen sportformateur (t/m jaar T)	Cumulatieve besteding uitvoering sportakkoord (t/m jaar T)		
			Aard controle n.v.t.	Aard controle n.v.t.	Gerealiseerd	Gerealiseerd	Gerealiseerd	Gerealiseerd		
			Indicator: H8/01	Indicator: H8/02	Indicator: H8/03	Indicator: H8/04	Indicator: H8/05	Indicator: H8/06		
			1	1033647	€ 85.142	€ 0	€ 7.189	€ 0	€ 7.189	
			Kopie beschikingsnummer	Eindverantwoording (Ja/Nee)						

			Aard controle n.v.t. Indicator: H8/07	Aard controle n.v.t. Indicator: H8/08	
		1	1033647	Nee	
VWS	H12	Regeling specifieke uitkering lokale preventieakkoorden of preventieaanpakken	Besteding (jaar T) Aard controle R Indicator: H12/01	Is voldaan aan de uitvoering van het lokale preventieakkoord of aanpak? (Ja/Nee) Aard controle n.v.t. Indicator: H12/02	Eindverantwoording? (Ja/Nee) Aard controle n.v.t. Indicator: H12/03
			€ 20.000	Ja	Ja

Jaarrekening 2021 vs. jaarrekening 2020

Taakvelden - lasten

Bedragen x €1.000

Exploitatie		Realisatie 2020	Begroting 2021	Realisatie 2021
TV0.1	0.1 Bestuur	1.660	1.872	1.588
TV0.11	0.11 Resultaat van de rekening van baten en lasten	0	242	0
TV0.2	0.2 Burgerzaken	904	1.041	1.022
TV0.3	0.3 Beheer overige gebouwen en gronden	734	370	307
TV0.4	0.4 Overhead	8.798	11.165	10.094
TV0.5	0.5 Treasury	223	204	187
TV0.61	0.61 OZB woningen	315	334	314
TV0.62	0.62 OZB niet-woningen	91	97	101
TV0.8	0.8 Overige baten en lasten	0	-56	0
TV0.9	0.9 Venootschapsbelasting (VpB)	66	61	128
TV1.1	1.1 Crisisbeheersing en brandweer	1.857	1.998	1.910
TV1.2	1.2 Openbare orde en veiligheid	532	669	582
TV2.1	2.1 Verkeer en vervoer	4.151	4.634	4.349
TV3.1	3.1 Economische ontwikkeling	124	121	114
TV3.2	3.2 Fysieke bedrijfsinfrastructuur	92	1.001	186
TV3.3	3.3 Bedrijvenloket en bedrijfsregelingen	308	168	145
TV3.4	3.4 Economische promotie	472	952	785
TV4.2	4.2 Onderwijshuisvesting	2.053	3.034	2.033
TV4.3	4.3 Onderwijsbeleid en leerlingenzaken	1.141	1.287	1.276
TV5.1	5.1 Sportbeleid en activering	553	742	654
TV5.2	5.2 Sportaccommodaties	1.446	1.488	1.489
TV5.3	5.3 Cultuurpresentatie, cultuurproductie en cultuurparticipatie	322	518	346
TV5.4	5.4 Musea	253	280	251
TV5.5	5.5 Cultureel erfgoed	348	692	155
TV5.6	5.6 Media	864	584	828
TV5.7	5.7 Openbaar groen en (openlucht) recreatie	2.485	2.811	2.807

Exploitatie		Realisatie 2020	Begroting 2021	Realisatie 2021
TV6.1	6.1 Samenkracht en burgerparticipatie	1.525	1.997	1.557
TV6.2	6.2 Wijkteams	1.743	1.851	1.840
TV6.3	6.3 Inkomensregelingen	8.159	7.711	7.441
TV6.4	6.4 Begeleide participatie	8.974	8.911	8.786
TV6.5	6.5 Arbeidsparticipatie	768	978	812
TV6.6	6.6 Maatwerkvoorzieningen (WMO)	464	442	425
TV6.71	6.71 Maatwerkdienstverlening 18+	6.476	6.503	6.407
TV6.72	6.72 Maatwerkdienstverlening 18-	11.196	11.260	11.712
TV6.82	6.82 Geëscaleerde zorg 18-	995	1.130	1.051
TV7.1	7.1 Volksgezondheid	528	736	659
TV7.2	7.2 Riolering	2.198	2.323	2.224
TV7.3	7.3 Afval	2.415	2.414	2.409
TV7.4	7.4 Milieubeheer	1.518	1.665	1.448
TV7.5	7.5 Begraafplaatsen en crematoria	1	2	0
TV8.1	8.1 Ruimtelijke ordening	1.051	1.158	1.063
TV8.2	8.2 Grondexploitatie (niet bedrijventerreinen)	-793	931	-16
TV8.3	8.3 Wonen en bouwen	811	2.645	2.668
Gerealiseerd resultaat		77.819	88.966	82.138

Taakveld - baten

Bedragen x €1.000

Exploitatie		Realisatie 2020	Begroting 2021	Realisatie 2021
TV0.11	0.11 Resultaat van de rekening van baten en lasten	258	0	3.091
TV0.2	0.2 Burgerzaken	-285	-203	-365
TV0.3	0.3 Beheer overige gebouwen en gronden	-840	-238	-295
TV0.4	0.4 Overhead	-217	-686	-859
TV0.5	0.5 Treasury	-1.345	-1.159	-1.156
TV0.61	0.61 OZB woningen	-3.906	-4.366	-4.247
TV0.62	0.62 OZB niet-woningen	-2.227	-2.391	-2.322
TV0.64	0.64 Belastingen overig	-178	-122	-178
TV0.7	0.7 Algemene uitkering en overige uitkeringen gemeentefonds	-51.168	-53.058	-53.906
TV1.1	1.1 Crisisbeheersing en brandweer	-50	-203	-203
TV1.2	1.2 Openbare orde en veiligheid	-12	-31	-12
TV2.1	2.1 Verkeer en vervoer	-321	-271	-395
TV3.2	3.2 Fysieke bedrijfsinfrastructuur	-281	-1.146	-395
TV3.3	3.3 Bedrijvenloket en bedrijfsregelingen	-15	-14	-15
TV3.4	3.4 Economische promotie	-513	-555	-572
TV4.2	4.2 Onderwijshuisvesting	0	0	-2
TV4.3	4.3 Onderwijsbeleid en leerlingenzaken	-204	-174	-175
TV5.1	5.1 Sportbeleid en activering	0	-1.015	-138
TV5.2	5.2 Sportaccommodaties	-87	-38	-96
TV5.3	5.3 Cultuurpresentatie, cultuurproductie en cultuurparticipatie	-7	0	0
TV5.4	5.4 Musea	0	0	0
TV5.5	5.5 Cultureel erfgoed	-55	0	0
TV5.6	5.6 Media	-41	-59	1
TV5.7	5.7 Openbaar groen en (openlucht) recreatie	-7	-1	-32
TV6.1	6.1 Samenkracht en burgerparticipatie	-68	-62	-81
TV6.2	6.2 Wijkteams	-535	-10	-582
TV6.3	6.3 Inkomensregelingen	-7.539	-6.178	-6.209

Exploitatie		Realisatie 2020	Begroting 2021	Realisatie 2021
TV6.4	6.4 Begeleide participatie	-1.372	-1.376	-1.205
TV6.6	6.6 Maatwerkvoorzieningen (WMO)	-3	0	-1
TV6.71	6.71 Maatwerkdienstverlening 18+	-358	-387	-339
TV6.72	6.72 Maatwerkdienstverlening 18-	0	0	-56
TV7.1	7.1 Volksgezondheid	0	-20	-33
TV7.2	7.2 Riolering	-2.409	-2.764	-2.301
TV7.3	7.3 Afval	-3.187	-3.048	-3.004
TV7.4	7.4 Milieubeheer	-52	-28	-79
TV8.1	8.1 Ruimtelijke ordening	-160	-173	-193
TV8.2	8.2 Grondexploitatie (niet bedrijventerreinen)	489	-988	-11
TV8.3	8.3 Wonen en bouwen	-814	-1.230	-1.247
Gerealiseerd resultaat		-77.508	-81.995	-77.612

Beleidsindicatoren BBV



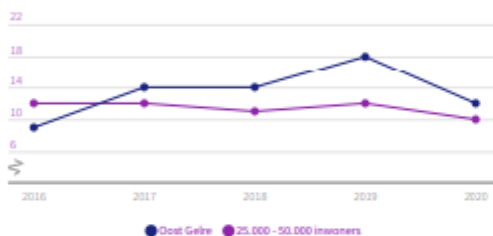
Besluit Begroting en Verantwoording

Gemeenten nemen een uniforme basisset beleidsindicatoren op in hun begroting en jaarverslag. De set behandelt een breed spectrum van onderwerpen, van misdrijven en afval tot bijstandsuitkeringen en nieuwbouwwoningen. Zo kunt u zich een helder beeld vormen van de beleidsresultaten van de gemeente.

Veiligheid

Verwijzingen Halt

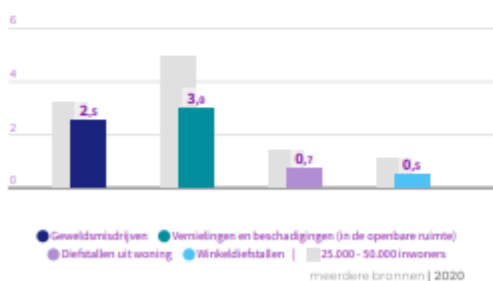
per 1.000 jongeren



Halt | 2016 - 2020

Misdrijven

Oost Gelre, per 1.000 inwoners



meerdere bronnen | 2020

Economie

Funciemenging

58,2% **49,9%**
Oost Gelre 25.000 - 5...
Meerdere bronnen | 2020

Vestigingen (van bedrijven)

per 1.000 inw.15 t/m 64jr

139,8 **152,9**
Oost Gelre 25.000 - 5...
LISA | 2020

Onderwijs

Absoluut verzuim

per 1.000 leerlingen

0,0
Oost Gelre

1,8
25.000 - 50.000 inwoners
DUO/Ingrado | 2019

Relatief verzuim

per 1.000 leerlingen

10
Oost Gelre

22
25.000 - 50.000 inwoners
DUO/Ingrado | 2019

Voortijdige schoolverlaters zonder startkwalificatie (vsv-ers)

0,9% **1,4%**
Oost Gelre 25.000 - 50.000 inwoners
DUO/Ingrado | 2020

Sport, cultuur en recreatie

Sociaal domein

Niet-sporters

42,5%

Oost Gelre

50,5%

25.000 - 50.000 inwoners

Meerdere bronnen | 2020

Volksgesondheid en Milieu

Omvang huishoudelijk restafval

kg per inwoner

Oost Gelre

36

25.000 - 50.000 inwoners

129

CBS statistiek Huishoudelijk afval | 2019

Banen

per 1.000 inwoners van 15-64 jaar

Oost Gelre

961,3

25.000 - 50.000 L.

705,2

Meerdere bronnen | 2020

Jongeren met een delict voor de rechter

2%

Oost Gelre

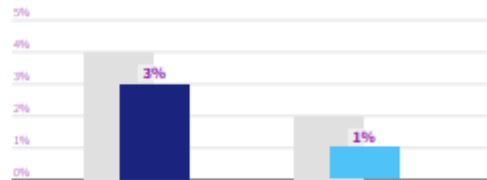
1%

25.000 - 50.000 inwoners

CBS Jeugd | 2020

Achterstand onder jeugd

Oost Gelre



● Kinderen in uitkeringsgezin ● Werkloze jongeren | 25.000 - 50.000 inwoners

CBS Jeugd | 2020

Percentage bekende hernieuwbare elektriciteit

Geen data

Oost Gelre

Geen data

25.000 - 50.000 inwoners

berekening

Netto arbeidsparticipatie

71,3%

Oost Gelre

69,0%

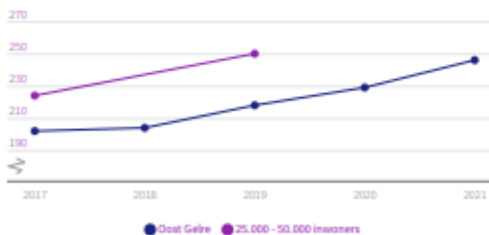
25.000 - 50.000 inwoners

CBS | 2020

Volkshuisvesting, ruimtelijke ordening en stedelijke vernieuwing

Gemiddelde WOZ waarde

x €1.000



CBS - WOZ | 2017 - 2021

Personen met een bijstandsuitkering

per 10.000 inwoners

Oost Gelre

189,1

25.000 - 50.000 inwoners

275,0

CBS | 2021

Lopende re-integratievoorzieningen

per 10.000 inwoners van 15-64 jaar

391,1

Oost Gelre

199,7

25.000 - 50.000 inwoners

CBS | 2020

Nieuw gebouwde woningen

per 1.000 woningen

7,7

Oost Gelre

8,6

25.000 - 50.000 inwoners

BAG/WBF | 2020

Demografische druk

Oost Gelre



25.000 - 50.000 inwoners



CBS | 2021

Jongeren met jeugdhulp

% van alle jongeren tot 18 jaar

Oost Gelre



25.000 - 50.000 inwoners



CBS Jeugd | 2021

Gemeentelijke woonlasten éénpersoonshuishouden

€ 590

Oost Gelre

Geen data

25.000 - 50.000 inwoners

COELO | 2021

Jongeren met jeugdbescherming

1,7%

Oost Gelre

1,1%

25.000 - 50.000 inwoners

CBS Jeugd | 2021

Gemeentelijke woonlasten meerpersoonshuishouden

€ 715

Oost Gelre

Geen data

25.000 - 50.000 inwoners

COELO | 2021

Jongeren met jeugdreclassering

0,2%

Oost Gelre

Geen data

25.000 - 50.000 inwoners

CBS Jeugd | 2021

Cliënten met een maatw... per 10.000 inwoners

Oost Gelre

570

25.000 - 50.000 L.

615

CBS MSD WMO | 2021

